

GLADEN[®]

GERMAN TECHNOLOGY

CR-3 WAY



Informace pro likvidaci starého elektrického nebo elektronického zařízení

Platí pouze pro země se separovaným sběrem odpadu.



Produkty se symbolem (přeškrtnutý odpadkový koš) nelze vyhodit do domácího odpadu. Staré elektrické a elektronické zařízení by měly být recyklovány na speciálním recyklačním místě. Pro detaily o možnostech recyklace zařízení ve vašem okolí kontaktuje místní úřad. Správná recyklace a likvidace odpadu pomáhá předejít negativním vlivům na naše zdraví a životní prostředí. Tento produkt lze zlikvidovat společně s vozidlem. Jestliže likvidujete vozidlo, zařízení z něj vyjmějte.

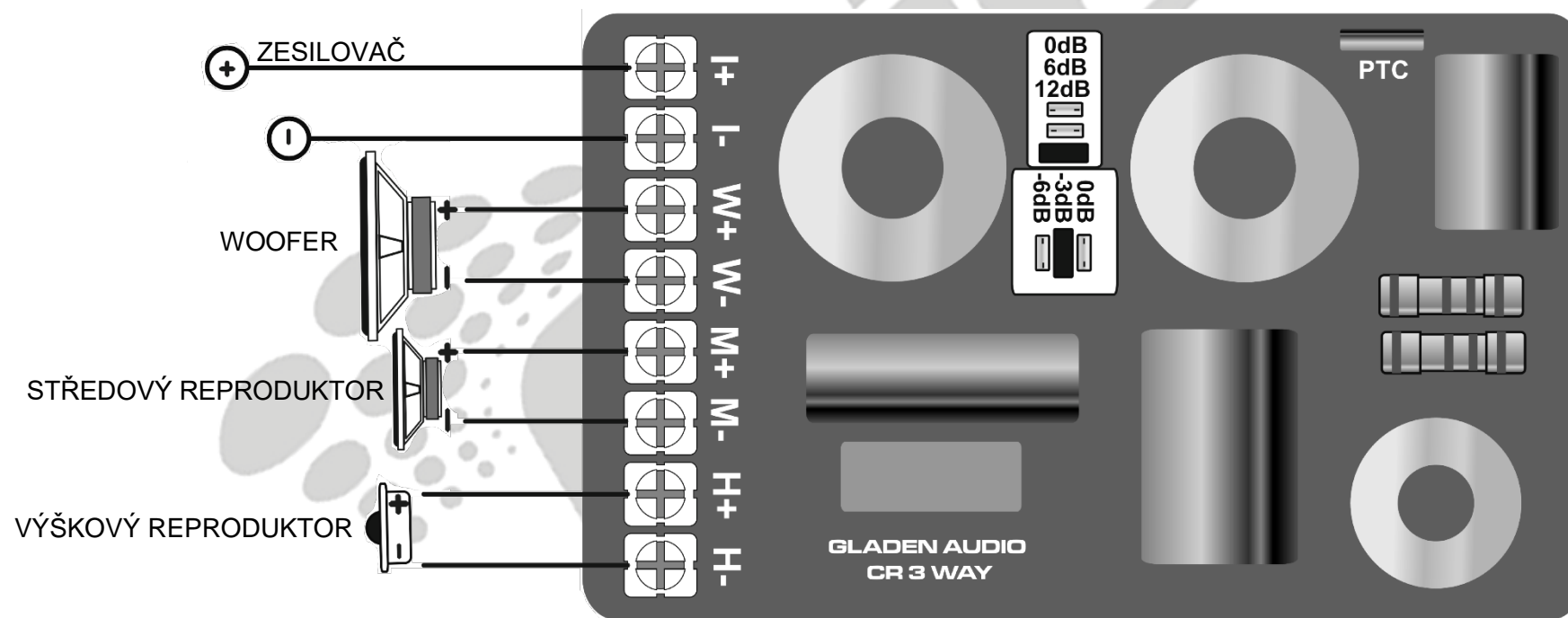


CR – 3 CESTNÝ – UŽIVATELSKÝ MANUÁL

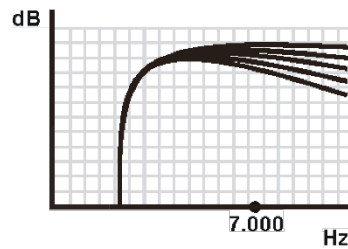
Dbejte prosím na rady a instrukce výrobce vašeho vozidla.

Bezpečnostní poznámka: Přehrávání příliš hlasité hudby může permanentně poškodit váš sluch.

DEFAULTNÍ NASTAVENÍ



LADĚNÍ VYŠŠÍCH FREKVENCÍ



Ladění velmi vysokých frekvencí:

Úroveň výškového reproduktoru lze upravit změnou jumperu.

Nastavení mezního sklonu wooferu:

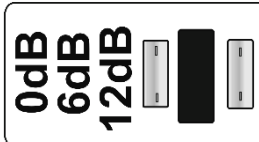
Změnou jumperu na MB lze přizpůsobit mezní sklon výškového reproduktoru.

0 db



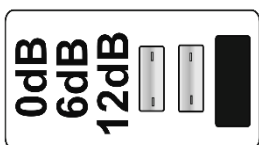
Pozlacený můstek musí být uvnitř konektoru označeného 0 dB. V takovém případě nedojde k ořezávání výšek středového reproduktoru. Výhodou je vzhledem k tomu, že v okruhu nejsou žádné komponenty, vyšší účinnost.

6 db



Pozlacený můstek musí být uvnitř konektoru označeného 6 dB. Tento okruh ořezává středový reproduktor o 6 dB/okt. ve výškách. Proto je možné omezit příliš hlasité výškové tóny středového reproduktoru.

12 db



Pozlacený můstek musí být uvnitř konektoru označeného 12 dB. Tento okruh ořezává středový reproduktor o 12 dB/okt. ve výškách. Proto je možné ještě více omezit příliš hlasité výškové tóny středového reproduktoru.