



UŽIVATELSKÝ MANUÁL BEZPEČNOSTNÍ POKYNY

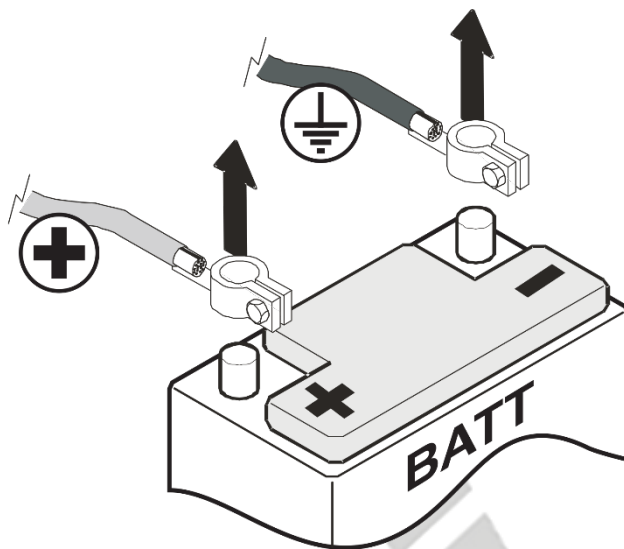
DŮLEŽITÉ: TENTO MANUÁL SI PEČLIVĚ PROSTUDUJTE, ABYSTE SE DOSTATEČNĚ SEZNÁMILI SE VŠEMI OVLÁDACÍMI PRVKY A FUNKCEMI TOHOTO ZAŘÍZENÍ. DBEJTE NA VŠECHNA UPOZORNĚNÍ PRO DODRŽENÍ BEZPEČNOSTI PŘI INSTALACI A UŽÍVÁNÍ PRODUKTU.



12V

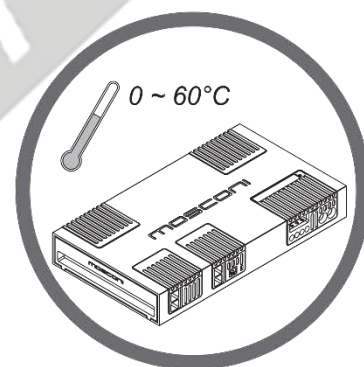
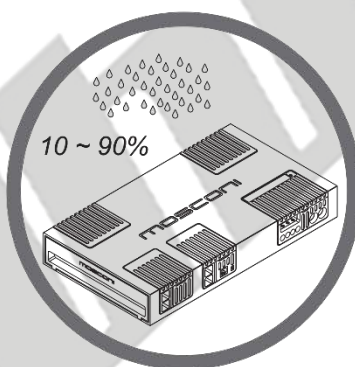
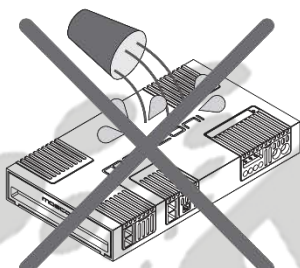
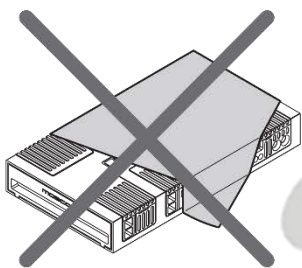
UPOZORNĚNÍ!

POUŽÍVEJTE POUZE VE VOZIDLECH SE ZÁPORNÝM 12V UZEMNĚNÍM



UPOZORNĚNÍ!

ODPOJTE SVORKY AUTOBATERIE PŘED ZAPOČETÍM INSTALACE, OPRAVY NEBO VÝJMUTÍM



VAROVÁNÍ! POZOR:

V PŘÍPADĚ POTÍŽÍ OKAMŽITĚ PŘESTAŇTE ZAŘÍZENÍ POUŽÍVAT. Jinak může dojít k poranění nebo poškození produktu. V případě nutnosti opravy prosím kontaktujte autorizovaného MOSCONI dealera.

NEROZDĚLÁVEJTE ANI NEUPRAVUJTE PRODUKT: Může dojít k nehodám, vznícení ohně nebo elektrickému šoku. Jakákoli změna nebo úprava produktu vede k okamžitému zneplatnění záruky.

INSTALACE A ZAPOJENÍ PRODUKTU BY MĚLO BÝT PROVEDENO KVALIFIKOVANÝM PERSONÁLEM. Instalace a zapojení produktu vyžaduje specifické technické dovednosti a zkušenosti. Z bezpečnostních důvodů vždy kontaktujte autorizovaného dealera, aby vám byl produkt správně nainstalován.

ZAŘÍZENÍ NEINSTALUJTE VE VLHKÝCH NEBO PRAŠNÝCH PROSTORÁCH. Vyhněte se instalaci zařízení do vlhkých nebo prašných míst. Výskyt prachu nebo vlhkosti v zařízení může vést k poruše.

ZAŘÍZENÍ NEINSTALUJTE K TEPELNĚ NÁCHYLNÝM POVRCHŮM. Zesilovač může dosahovat teplot až 80°C a v případě, že bude blízko povrchům, které teplo může ovlivnit, může dojít k požáru nebo poškození daného materiálu.

PŘI VRTÁNÍ DĚR NEPOŠKOĎTE VODIČE A TRUBKY. Při vrtání děr ve vašem vozidle během instalace dbejte zvýšené opatrnosti, abyste nepoškodili, nezablokovali nebo nepřišli do kontaktu s: trubkami, palivovými trubkami, palivovou nádrží a elektrickými vodiči. Nedbání této výstrahy může vyústit v požár nebo škody.

NEBLOKUJTE VENTILAČNÍ OTVORY NEBO OTVORY PRO PŘÍVOD TEPLÉHO VZDUCHU. Blokací ventilačních otvorů nebo otvorů pro přívod teplého vzduchu může dojít ke zvýšené teplotě uvnitř zesilovače. Z toho důvodu hrozí nebezpečí vzplanutí.

TOTO ZAŘÍZENÍ POUŽÍVEJTE POUZE VE VOZIDLECH S 12V NAPĚŤOVÝM ZDROJEM. Používáním tohoto zařízení ve vozidlech s jiným napěťovým zdrojem než 12V může hrozit nebezpečí požáru, elektrického šoku nebo jiných nehod.

PŘED PŘIPOJENÍM TOHOTO ZAŘÍZENÍ ODPOJTE ZÁPORNOU (ZEMNÍCÍ) SVORKU BATERIE. V případě, že nebude toto nařízení dodrženo, může dojít k elektrickému šoku nebo jiným škodám či poraněním z důvodu zkratu.

UJISTĚTE SE, ŽE JSOU PROPOJENÍ V POŘÁDKU. Abyste se vyhnuli nebezpečí vzplanutí ohně a škodám na produktu, použijte vodiče o správném průřezu a dbejte na polaritu zapojení.

ZAMEZTE ZASUKOVÁNÍ VODIČŮ DO ČÁSTÍ VOZIDLA. Utvořte vhodná zapojení dle instrukcí tak, že vodiče nebudou v kontaktu s funkčními částmi vozidla. Vodiče, které se zapletou mezi části řízení (řadicí páka, brzdový pedál atd.) mohou být nebezpečné.

ULOŽTE VODIČE TAK, ABY NEBYLY OHNUTÉ, PŘÍPADNE ZMÁČKNUTÉ OSTRÝMI KOVOVÝMI HRANAMI. Abyste se vyhnuli poškození nebo pokřivení vodičů, uložte je do dostatečné vzdálenosti od pohyblivých (např. posuvný mechanismus sedadla) a ostrých částí vozidla. Je-li nutné vodič prostrčit dírou v kovu, podložte celý obvod vodiče gumou, aby nedošlo k poškození izolace některou ostrou částí.

PRO ZAPOJENÍ UZEMNĚNÍ NEVYUŽÍVEJTE MATICE, JEŽ JSOU SOUČÁSTÍ ŘÍDÍČÍHO NEBO BRZDOVÉHO SYSTÉMU. NIKDY nepoužívejte matice řídicího/brzdového systému (nebo jakéhokoli jiného systému) nebo palivovou nádrž jakožto uzemnění. Použití jakékoli z této částí vozidla může mít za následek ztrátu kontroly nad vozidlem a následnou nehodu, vzplanutí ohně nebo jinou škodu.

POUŽÍVEJTE POJISTKY S ODPOVÍDAJÍCÍ ÚROVNÍ ZESÍLENÍ
Jinak může dojít ke vzplanutí ohně nebo elektrickému šoku.

POUŽÍVEJTE POUZE SPRÁVNÉ SOUČÁSTI A POSTUPUJTE DLE INSTALAČNÍCH INSTRUKCÍ. V každém případě používejte pouze vhodné součásti. Použití jiných součástí může poškodit produkt nebo vést v nesprávnou instalaci. Komponenty následně nemusejí být vhodně uchyceny a mohou způsobit poruchu či poškození.

NEPOUŽÍVEJTE PRODUKT TAK, ŽE BY MOHL PŘI ŘÍZENÍ ROZPTÝLIT VAŠI POZORNOST. Jakákoli záležitost, která vyžaduje delší pozornost, musí být provedena, když vozidlo stojí. Při takových situacích vozidlo zastavte vždy na bezpečném místě. Není-li tato rada dodržena, může dojít k nehodám.

NASTAVTE SI ÚROVEŇ HLASITOSTI TAK, ABY BYLY PŘI JÍZDĚ SLYŠITELNÉ VENKOVNÍ ZVUKY. Příliš vysoká úroveň hlasitosti, která přehlušuje zvuk záchranných složek, vlaků atp. může mít za následek nehody. Navíc poslech příliš hlasité hudby uvnitř vozidla poškozuje váš sluch.


INSTALACE

Připojte přímo ke zdroji, nepřidávejte žádné doplňky. Připojte ke kanálu na straně řidiče.

ČERVENÝ
BATERIE
MODRÝ
DÁLKOVÉ OVLÁDÁNÍ

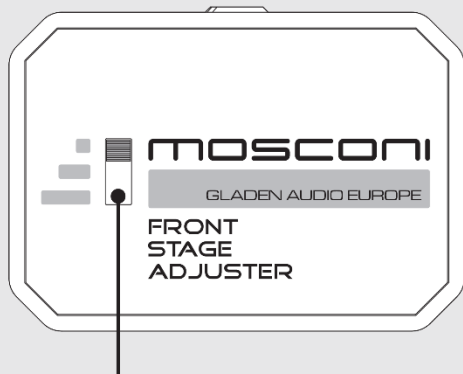
ZE
ZDROJE

K
ZESILOVAČI



NASTAVENÍ

Pomalou točte potenciometrem a dbejte zvýšené pozornosti na akustickou deformaci.



Otáčením nastavte rozsah intervence

