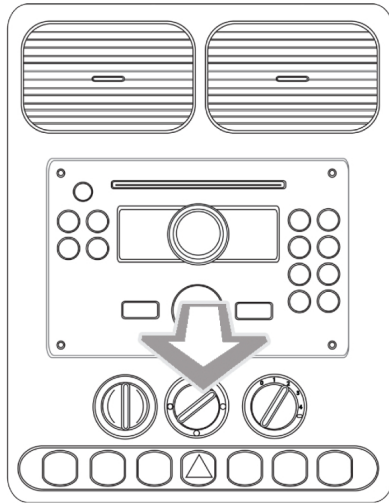


NÁVOD K INSTALACI



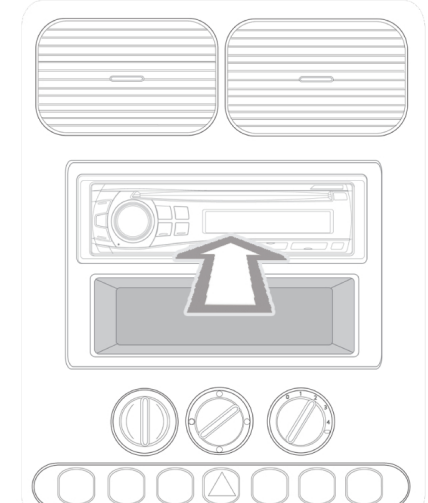
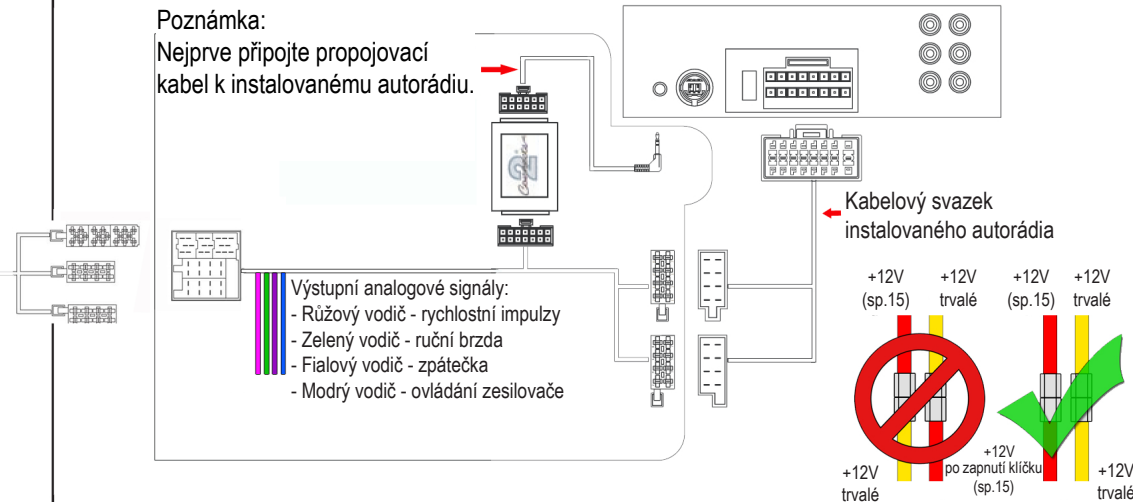
...connecting to the aftermarket

Adaptér pro připojení autorádia a ovládaní z volantu
ALFA ROMEO s CAN Bus



Poznámka:

Nejprve připojte propojovací kabel k instalovanému autorádiu.



Určeno pro automobily:

Mito 2009>
Giulietta 2010>

Funkce tlačítek na volantu:



Ukončení hovoru

Mute

Hlasitost +

Hlasitost -

Ladění / stopa +

Ladění / stopa -

Zdroj / režim

Přijem hovoru

Poznámka: Uvedené informace jsou pouze orientační a mohou se lišit podle provedení a výbavy automobilu !