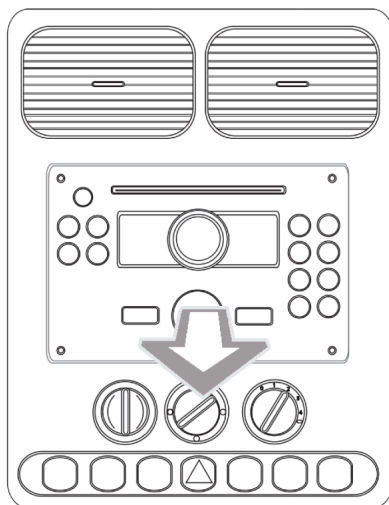


# NÁVOD K INSTALACI

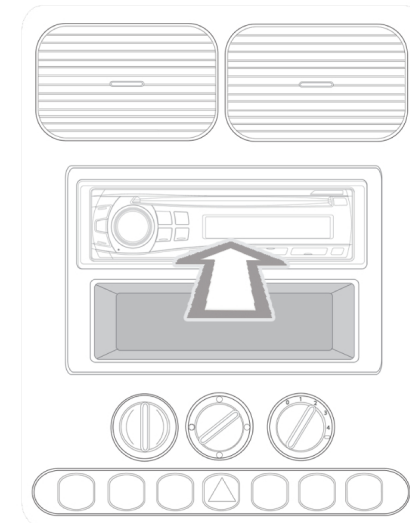
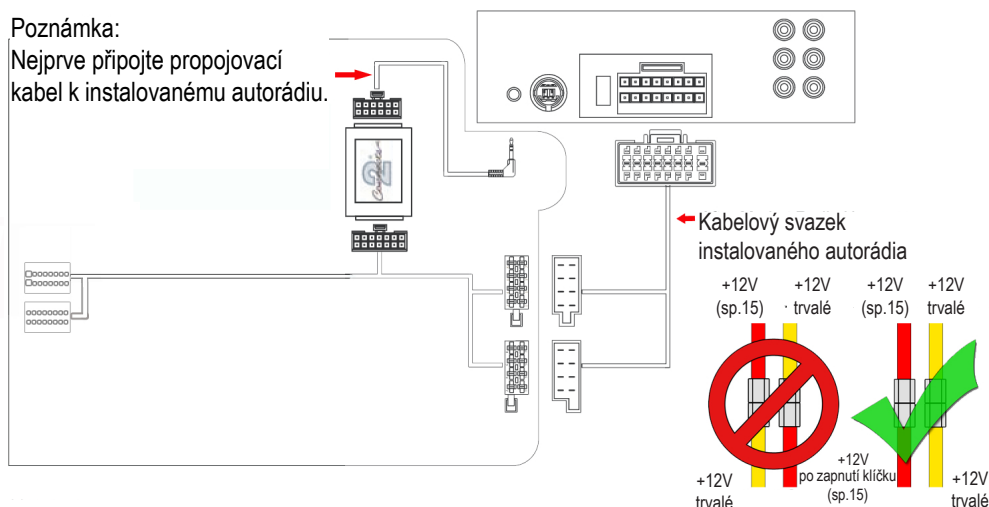


...connecting to the aftermarket

Adaptér pro připojení autorádia a ovládaní z volantu  
CHEVROLET



Poznámka:  
Nejprve připojte propojovací  
kabel k instalovanému autorádiu.



Určeno pro automobily:  
Pro automobily s autorádiem  
Fujitsu Ten

Funkce tlačítek na volantu:

Aveo 2005>  
Captiva 2006>



Poznámka: Uvedené informace jsou pouze orientační a mohou se lišit podle provedení a výbavy automobilu !