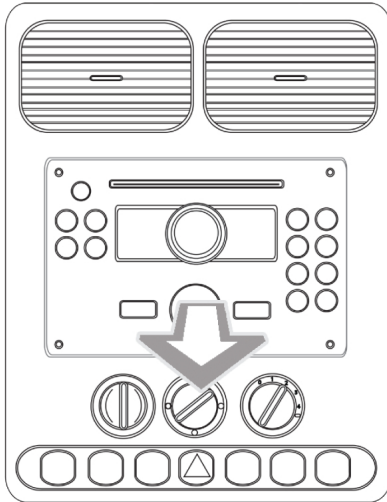
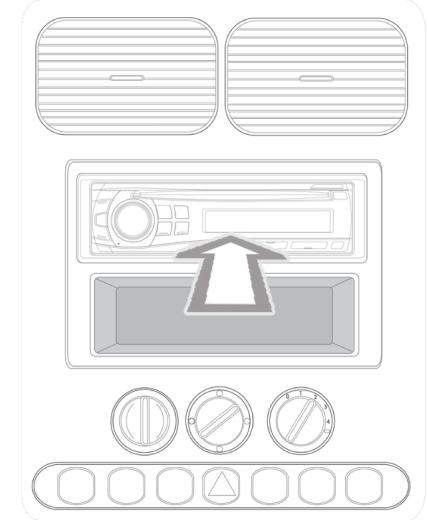
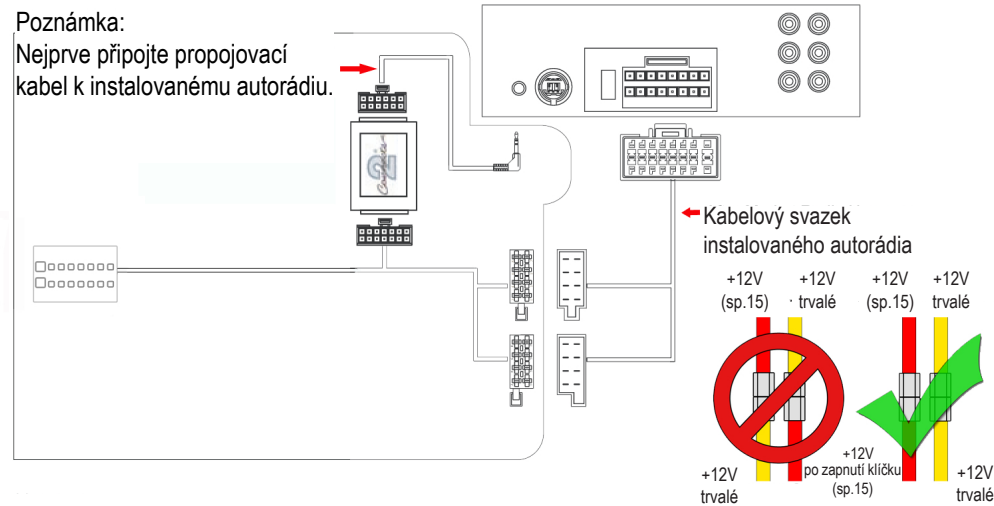


NÁVOD K INSTALACI

Adaptér pro připojení autorádia a ovládaní z volantu
CHEVROLET



Poznámka:
Nejprve připojte propojovací
kabel k instalovanému autorádiu.



Určeno pro automobily:

Funkce tlačítek na volantu:

Spark 2010>



Ladění / stopa +

Ladění / stopa -

Hlasitost +

Hlasitost -

Mute



Poznámka: Uvedené informace jsou pouze orientační a mohou se lišit podle provedení a výbavy automobilu !