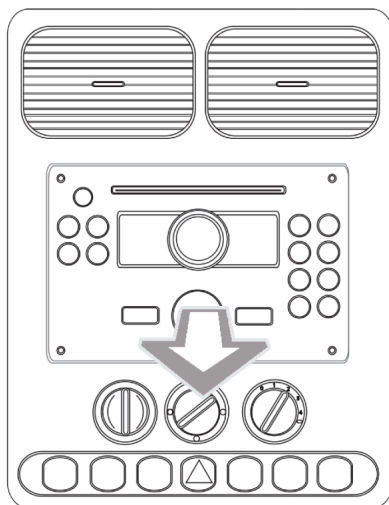


# NÁVOD K INSTALACI



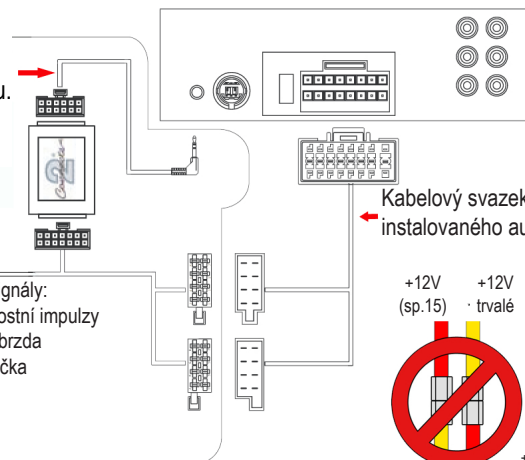
...connecting to the aftermarket

Adaptér pro připojení autorádia a ovládaní z volantu  
FIAT s CAN Bus

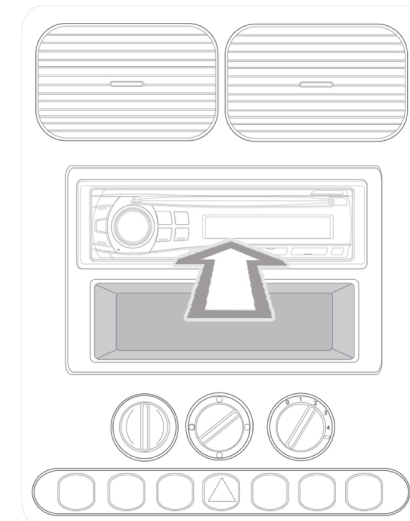
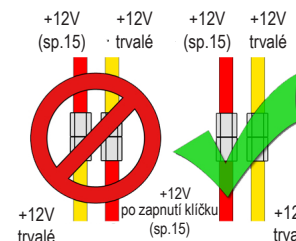


Poznámka:  
Nejprve připojte propojovací  
kabel k instalovanému autorádiu.

Výstupní analogové signály:  
- Růžový vodič - rychlostní impulzy  
- Zelený vodič - ruční brzda  
- Fialový vodič - zpátečka



Kabelový svazek  
instalovaného autorádia



Určeno pro automobily:

Fiat Bravo 2007>  
Fiat Stilo 2001 - 2007



Funkce tlačítek na volantu:



Poznámka: Uvedené informace jsou pouze orientační a mohou se lišit podle provedení a výbavy automobilu !