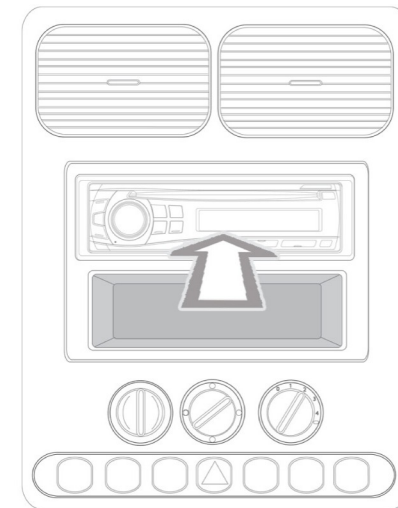
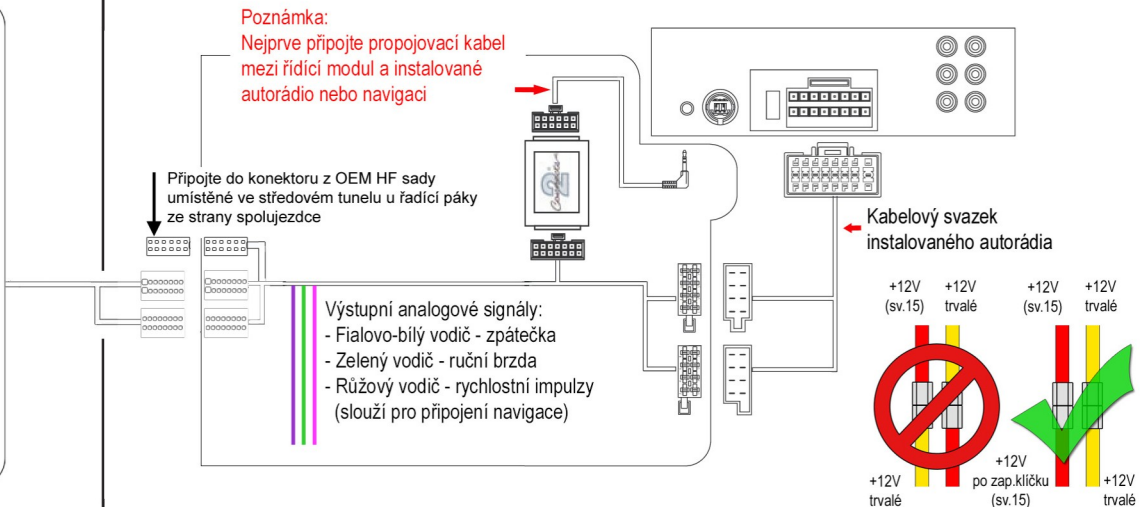
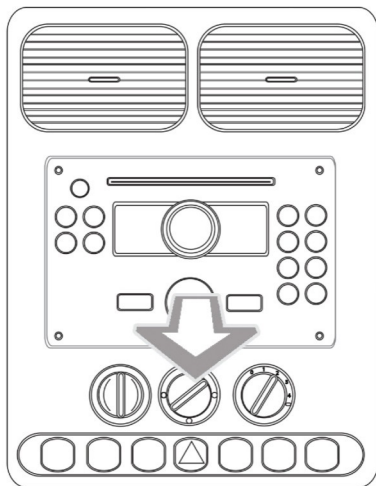


NÁVOD K INSTALACI

Adaptér pro připojení autorádia a ovládání z volantu
HONDA CR-V (2012->)



Určeno pro automobily:
HONDA CR-V (2012->)
Podporuje ovládání Hands free tlačítka na volantu

Nastavení hodin a datumu:

1. Stiskněte a držte tlačítko MENU pro vstup do režimu nastavení.
2. Stiskněte tlačítka ladění + / - pro posun mezi hodinami dnem, měsícem a rokem
3. Pro změnu hodnoty, stikněte tlačítka Hlasitost + nebo hlasitost -
4. Po ukončení nastavení času a data , stiskněte a držte tlačítko MENU pro ukončení režimu nastavování.

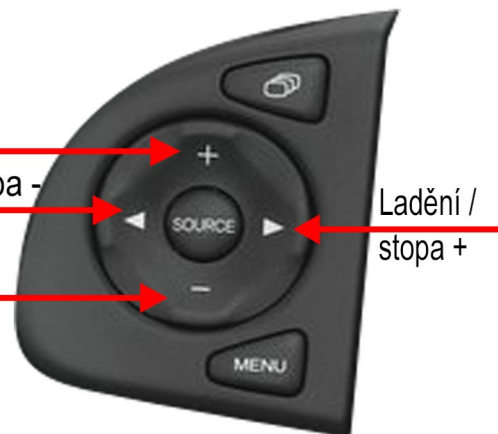


Funkce tlačítek na volantu:

Hlasitost +

Ladění / stopa -

Hlasitost -



Ladění / stopa +



Přijem hovoru

Ukončení hovoru

Poznámka: Uvedené informace jsou pouze orientační a mohou se lišit podle provedení a výbavy automobilu!