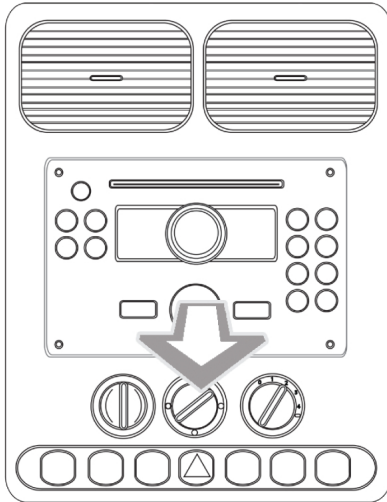


NÁVOD K INSTALACI

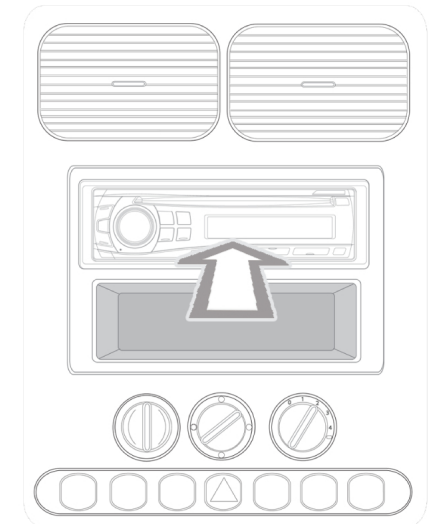
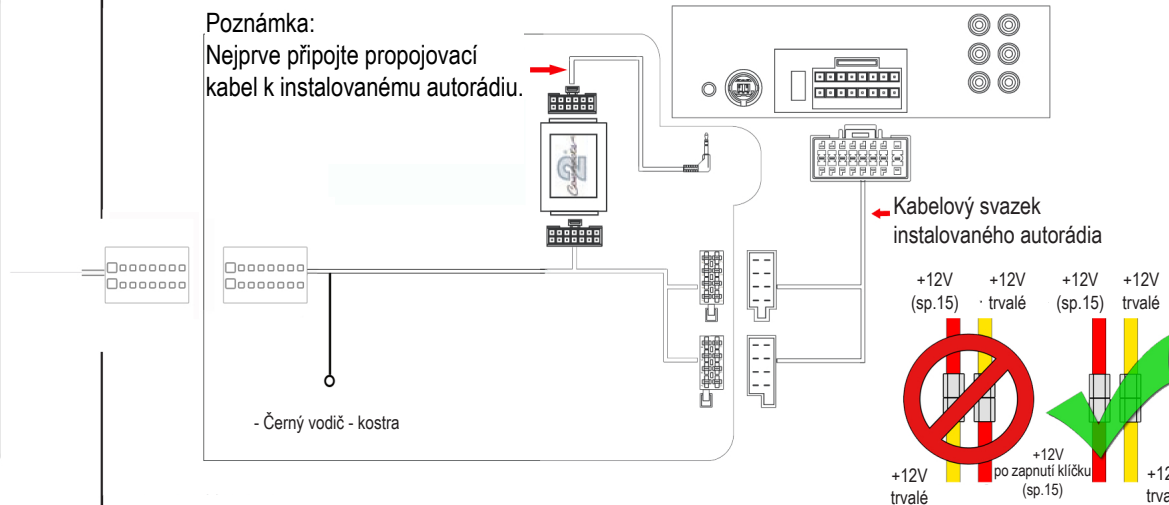
Adaptér pro připojení autorádia a ovládaní z volantu
NISSAN



...connecting to the aftermarket



Poznámka:
Nejprve připojte propojovací
kabel k instalovanému autorádiu.



Určeno pro automobily:

Funkce tlačítek na volantu:

Nissan Note 2009 >



Ladění / stopa +
Ladění / stopa -

Hlasitost -



Zdroj / režim

Hlasitost +

Poznámka: Uvedené informace jsou pouze orientační a mohou se lišit podle provedení a výbavy automobilu !