
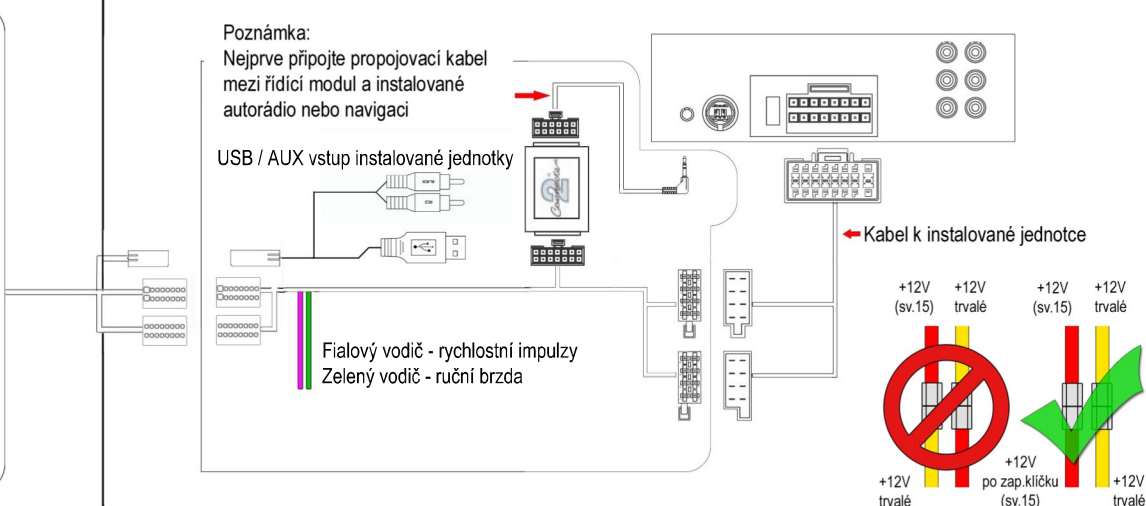
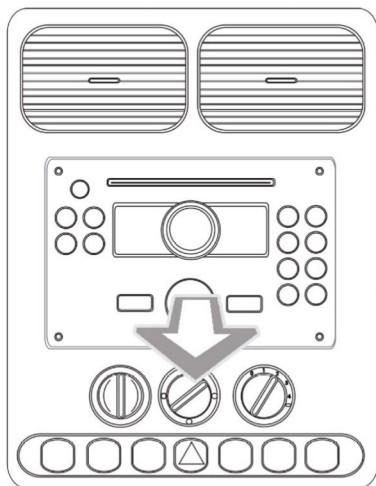



NÁVOD K INSTALACI

Adaptér pro připojení autorádia a ovládání z volantu
NISSAN Qashqai - Visia model (2014->)



Určeno pro automobily:

NISSAN Qashqai (2014->)
automobily s OEM autorádiem (bez navigace)
základní model Visia
2x bílý konektory pro připojení: 24 + 32 pinů



Funkce tlačítek na volantu:



Nastavení času: (Ize provádět pouze v režimu radio)

Stiskněte a držte tlačítko označené "Enter" po dobu 8 sekund. Použijte tlačítka "Track -" pro změnu nastavení hodin a tlačítko "Track +" pro nastavení minut. Krátkým stisknutím tlačítka "Enter" přepnete mezi nastavení hodin a minut. Dlouhým stisknutím "Enter" nastavení uložíte a opustíte menu nastavování.

Poznámka: Uvedené informace jsou pouze orientační a mohou se lišit podle výbavy automobilu!